

Bæredygtighedsrapport 2024



FASTER
Oikos

Bæredygtighed	2
Miljø (Environment)	3
El- og gasforbrug	3
Vandforbrug	4
Papirforbrug	4
Bæredygtig investering	5
Investering	5
Hvad er omfattet	7
Konklusion på investeringer	7
Udlån	7
Grønnere kørsel	8
Klimaregnskab	9
Genbrug af brugt it-udstyr	9
Samfund (Social)	10
Finansiel inklusion	10
Fattigdomsbekæmpelse	10
Lokalsamfund	11
Det underrepræsenterede køn	11
Arbejdsforhold	12
Governance	13
Andelstanken	13

Bæredygtighed

Kære kunde og læser

Som en ansvarsbevidst andelskasse har FasterOikos et særligt ansvar overfor det samfund, vi er en del af. Derfor arbejder vi aktivt med at fremme den bæredygtige udvikling.

Med denne bæredygtighedsrapport beskriver vi aktiviteterne i FasterOikos for 2024, som er relateret til bæredygtighed og samfundsansvar. Bæredygtighedsrapporten har til formål at give dig et indblik i vores bæredygtige arbejde – stort som småt – samt at rapportere på de nøgletal, som er omfattet af anbefalingerne fra Forum for Bæredygtig Finans.

Miljø (Environment)

Det første bogstav i ESG dækker over miljøet, og det er nok også den post de fleste tænker på, når de tænker på bæredygtighed. Hvilket er med god grund, for det er noget som fylder meget i både nyhedsbilledet, samtidig med at det fylder i bevidstheden hos mange mennesker.

Dette er også noget vi hos FasterOikos forsøger at forbedre os på, og i det her afsnit vil vi komme lidt ind på, hvor og hvordan vi prøver at blive mere grønne.

El- og gasforbrug

FasterOikos indgik i 2021 en aftale med energiselskabet Better Energy om at købe grøn strøm. Aftalen blev indgået i fællesskab med Nykredit, Spar Nord, Lollands Bank, Sparekassen Nørre Nebel, Merkur Andelskasse, Merkur Klimafond og JN Data. Aftalen indebærer, at Better Energy opfører en helt ny solcellepark.

Solcelleparken blev færdigbygget i slutningen af 2022, og fra 1. januar 2023 har vi modtaget strøm fra solcelleparken.

FasterOikos brugte 32,2 MWh i 2023. Elforbruget er sidenhen faldet til 26,2 MWh i 2024 – et fald på hele 18,6%.

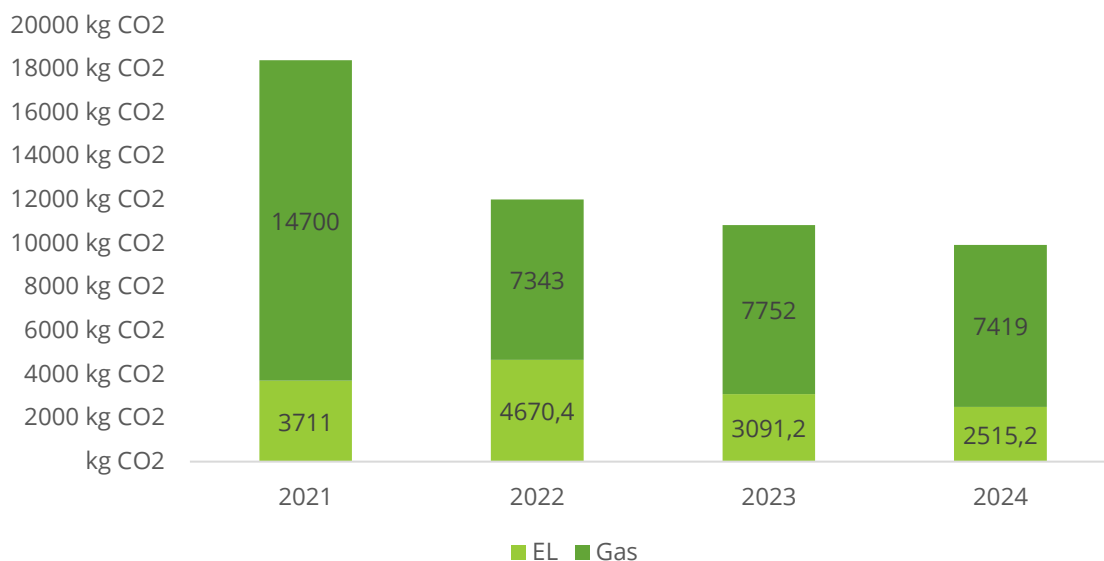
Det samlede elforbrug i andelskassen er faldet med 6,0 MWh fra 2023 til 2024. Samtidig er gasforbruget faldet fra 3.453 M³ til 3.281 M³ – altså et fald på 5,0%. Dette endda til trods for at der er blevet flere ansatte i andelskassen.

Samlet har dette betydet, at andelskassens CO₂-udledning er faldet fra 10.843 kg CO₂ til 9.934 kg CO₂. Det vil sige et fald på 8,4% i forhold til 2023. Dette er baseret på, at den gennemsnitlige CO₂-udledning pr. kWh i 2023 var 96 gram¹, og at naturgas fra Evida, som leverer vores gas, i 2024 havde en emissionsfaktor på 2,261 kg CO₂/Nm³². Desværre har det på tidspunktet, hvor denne rapport blev skrevet, ikke lykkedes at finde nye emissionsdata på strøm.

¹ [Fakta om grøn energi | Green Power Denmark](#)

² [Evida CO₂-faktor](#)

CO2 udledning

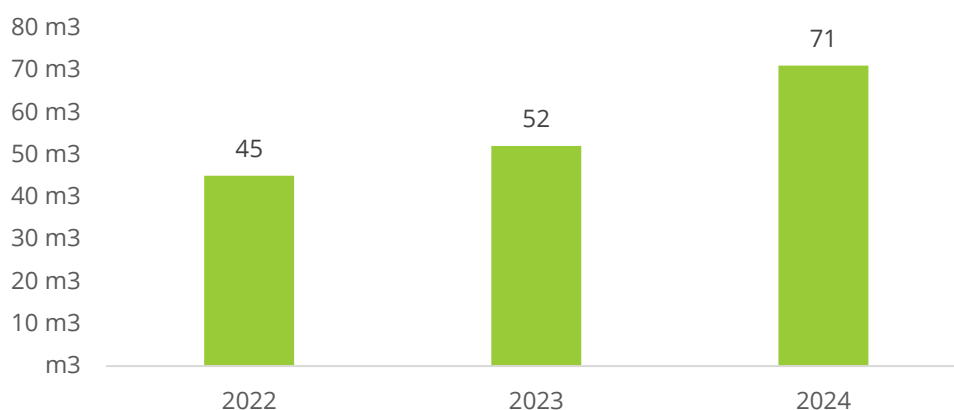


Vandforbrug

Vi besluttede i FasterOikos at vi fra 2023 ville rapportere om vores vandforbrug, og at vi ville arbejde på at nedbringe det. Dette er dog i 2024 ikke gået helt som håbet.

I 2024 havde FasterOikos et vandforbrug på 71 M3 mod 52 M3 i 2023. Dette er en stigning på hele 36,5%. Det er en signifikant stigning i vandforbruget. Stigning skyldes til dels at vi er blevet flere medarbejdere, hvilket helt naturligt er med til at give et større forbrug. Derudover havde vi en knap til skyld på et af toiletterne, som gik i stykker. Dette gjorde at vandet løb, og det kan ses i vandforbruget. Det er uden tvivl den største synder.

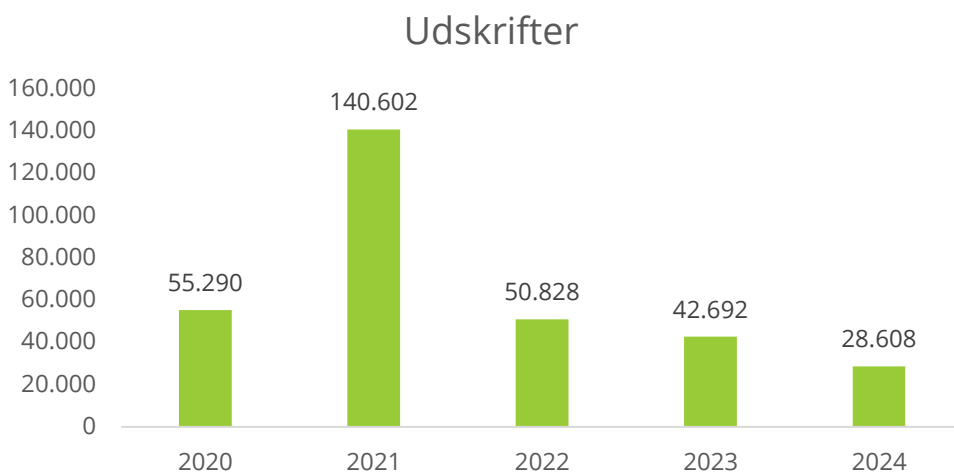
Vandforbrug



Papirforbrug

FasterOikos begyndte i 2021 at sætte fokus på papirforbruget. Det betød bl.a. at daglige kontrollister begyndte at komme på mail frem for at blive printet. I 2022 blev flere interne processer omstillet fra at være papirbaseret til at være digitale, hvilket havde en stor effekt på

det samlede papirforbrug. I 2024 har vi fortsat arbejdet med at mindske vores papirforbrug, hvilket har resulteret i, at papirforbruget er faldet med 33% i forhold til 2023. Det blev desuden besluttet sidst i 2024, at fra 1. januar 2025, så vil alle betalingsbilag blive gemt digitalt, frem for at blive udskrevet og gemt i fysiske mapper. Dette vil forhåbentligt være med til at mindske vores papirforbrug yderligere.



Bæredygtig investering

Forum for Bæredygtig Finans har lanceret en række anbefalinger til, hvordan den finansielle sektor kan medvirke til at accelerere den bæredygtige omstilling af samfundet. Denne anbefaling følger vi naturligvis.

Forum for Bæredygtig Finans anbefaler pengeinstitutterne at offentliggøre følgende mål:

- 1) Total CO₂-emissioner angivet i ton CO₂e
- 2) CO₂-aftryk angivet i ton CO₂e pr. investeret mio. kr.
- 3) CO₂-aftryk angivet i ton CO₂e for udlån

Investering

På investeringsområdet arbejder andelskassen primært sammen med Bankinvest og Sparinvest. Hos dem har reduktion af CO₂-udledningen i længere tid været et mål. Det betyder også, at mange af de bæredygtige investeringsprodukter, som vi i dag distribuerer, er kendetegnet ved en lav grad af CO₂-udledning.

Table 1: Opgjort CO₂e-udledning fra investeringsprodukter pr. 31. december 2024 for rapporteringsåret 2024

	Markedsværdi		Udledning	Ton CO2e pr. investeret	Andel af samlet CO2e-udledning
	mio. kr.	Andel	(ton CO2e)	mio. kr.	
Investeringskonto FRI	14,0 mio. kr.	21%	47,29	3,980	13%
Lokalpulje Invest	52,9 mio. kr.	78%	305,27	6,426	87%
Egenbeholdning	1,0 mio. kr.	1%	0,0	0	0%
Totale investeringer	68,0 mio. kr.	100%	352,56	5,837	100%

Vores egenbeholdning er andelskassens egne investeringer. Den er primært fordelt mellem realkreditobligationer og danske statsobligationer. Disse aktivklasser har en betydeligt lavere CO2-udledning end aktier. I 2024 har vi dog solgt langt størstedelen af vores egenbeholdning fra, hvilket har betydet at beholdningen nu er meget lav. Det resterende i vores egenbeholdning er af typen, som typisk har et lavere CO2e-aftryk, men grundet den meget lille mængde samt den begrænsede datakvalitet, så skal den beregnede CO2e-udledning tages med et væsentligt gran salt.

Ved både Lokal Puljeinvest og Investeringskonto FRI har vi, til trods for en større markedsværdi, set et fald i den samlede udledning af CO2e. Dette betyder helt naturligt også et fald i udledningsintensiteten, som er ton CO2e pr. investeret mio. kr. Dette indikerer at investeringerne er blevet lidt grønnere.

	2023	2024	Ændring
Investeringskonto FRI	5,775	3,980	-1,795
Lokalpulje Invest	7,651	6,426	-1,225
Egenbeholdning	1,878	0	-1,878
Totale investeringer	3,442	5,837	2,395

Ovenfor ses udviklingen i udledningsintensiteten fra 2023 til 2024. Her ses det at der har været et fald fra 2023 til 2024 over hele linjen. I forhold til egenbeholdningen er det dog værd at bemærke, at den altoverskyggende årsag har været frasalget af næsten hele egenbeholdningen. Både Lokal Puljeinvest og Investeringskonto FRI har oplevet fine fald, hvilken kan indikere at investeringerne er blevet lidt grønnere. I forhold til udviklingen på de totale investeringer, så er der her oplevet en betydelig stigning i udledningsintensiteten. Dette skyldes frasalget af det meste af egenbeholdningen. Sidste år var størstedelen af investeringerne i den, og samtidig bestod den hovedsageligt af realkredit- og danske statsobligationer, som generelt har en mindre udledning end aktier.

Hvad er omfattet

Opgørelsen omfatter den samlede portefølje, der disponeres af os, vores puljeløsninger samt vores egenbeholdning. Uden for opgørelsen er f.eks. de investeringer, kunden selv foretager, eller som vi foretager efter instruks fra kunden. Vores ejerandele i sektorselskaber er heller ikke medtaget i opgørelsen af egenbeholdningen.

Konklusion på investeringer

CO₂e-udledningen for Lokalpulje Invest og Investeringskonto FRI er faldet med hhv. 1,23 og 1,80 ton CO₂e pr. investeret mio. kr.

CO₂e-udledningen for andelskassens egenbeholdning er, grundet frasalget, faldet med 1,88 ton CO₂e pr. investeret mio. kr. i forhold til året før.

CO₂e-udledningsintensiteten for de totale investeringer er dog steget med 2,40 ton CO₂e pr. investeret mio. kr. i forhold til 2023

Udlån

Det er ikke muligt at opgøre CO₂-aftrykket for hele udlånsporteføljen, da udlån til private ofte ikke er formålsbestemt. Dette gælder fx kassekreditter.

FasterOikos tilbyder allerede en række udlånsprodukter indenfor finansiering af el-biler og vindmøller/solceller. Disse udlånsprodukter er rettet mod at nedbringe kundernes CO₂-aftryk. Ved at tilbyde en lavere rente end det modsvarende produkt håber vi at kunne motivere flere kunder til at købe grønnere.

CO₂-aftrykket for billån er opgjort med udgangspunkt i Lokale Pengeinstitutters modelværktøj. Modelværktøjet er baseret på en række statistiske data, som er leveret af Nationalt Center for Miljø og Energi, Aarhus Universitet (DCE).

CO₂-aftrykket for erhvervsudlån er opgjort med udgangspunkt i Lokale Pengeinstitutters modelværktøj. Modelværktøjet er baseret på Danmarks Statistiks sektorgennemsnit fordelt på brancher. Vi vil, når det er muligt, benytte individuelle data fra den enkelte erhvervskunde til erstatning for Danmarks Statistiks data. Opgørelsen vil med tiden blive mere præcis.

	Udlån (Mio. kr.)	Andel af udlån	Udledning (ton CO2e)*	Andel af udledning	Udledningsintensitet**
Bolig***	111	41%	315	15%	2,84
<i>Bolig (Kun data)</i>	32		315		9,84
Bil	16	6%	118	6%	7,20
Erhverv	146	53%	1.646	79%	11,27
Totale udlån	273	100%	2.079	100%	7,62

*Total CO2-emissioner i ton CO2-ækvivalenter (CO2e)

** Udledning i ton CO2e pr. mio. kr. i udlån

*** Andelsboliglån er ikke inkluderet. Udlån uden CO2e data er også medtaget. Vi har data på 44,22% af udlån til boliger.

I forhold til boliglån, så har vi CO2-data på 44,22% af vores udlån. Den samlede udledning, på vores udlån til boliger, er fra 2023 til 2024 faldet med 182 ton CO2e. Dette gør, at udledningsintensiteten, for de udlån hvor vi har CO2-data, er faldet med 2,9 ton pr. udlånt mio. i forhold til 2023. Det er dog værd at bemærke at dataene på vores boligudlån er mangelfulde, og at vi kun har data på 44,22% af vores boliglån. Dette er endda et fald fra de 53,36%, som vi havde data på sidste år. Dette gør det svært rigtigt at konkludere noget, både i forhold til hvordan det står til på nuværende tidspunkt, men det er også svært at sammenligne med tidligere år.

Den samlede udledning på billån er faldet med 18,62% fra 2023 til 2024. Dette resulterede i et fald i udledningsintensiteten på hele 30,97%. Denne udvikling skyldes en blanding af, at vi har fået flere el-bilslån samtidig med at vi har fået registreret brændstoftype på en større andel af de biler, som vi yder lån til.

Grønnere kørsel

2024 blev også året hvor der for alvor er blevet sat strøm til FasterOikos. I sommeren 2024 blev direktionens hybridbil udskiftet med en der kun kører på strøm. Med tanke på hvor mange kilometer den kører på de danske veje om året, så bør det give en positiv effekt på FasterOikos' CO2e-udledning. Bare det at den kører fra Astrup til København ca. en gang om måneden bør være en indikator på at den kommer lidt omkring.

Derudover, som mange af jer sikkert har set, enten foran andelskassen eller på de sociale medier, så har FasterOikos valgt at lease en VW ID Buzz, som skal bruges af medarbejdere og bestyrelse til at komme omkring i landet. Den skal kort sagt bruges, når en medarbejder skal på kursus, i skole eller på kundebesøg, eller hvis bestyrelsen skal på kursus. Og det sker, at der er nogle som er ude at køre.

I 2024 blev der kørt 15.772,96 km. arbejdsrelateret kørsel. Dette er foruden den daglige pendling og kørsel i direktionens bil. Størstedelen af denne kørsel er kørt i diesel og

benzinbiler. Så ideen om at lease en elbil, giver ikke kun mening i forhold til at spare kørselsgodtgørelse, men absolut også i forhold til klimaregnskabet. Forhåbentligt er det fremadrettet begrænset, hvor meget arbejdsrelateret kørsel medarbejderne skal foretage i egne biler.

Hvor meget det kommer til at blive mærket, det vides ikke endnu, men forventningen er at det kan ses i klimaregnskabet, at FasterOikos er begyndt at køre på batterier.

Klimaregnskab

Det var også i 2024, at FasterOikos for første gang udarbejdede et klimaregnskab. Det blev udarbejdet for regnskabsåret 2023, og blev udarbejdet ved hjælp af Erhvervsstyrelsens værktøj Klimakompasset³, og kan læses på vores hjemmeside⁴.

Det er noget som vi gør igen. Både for at sammenligne regnskabsåret 2024 med 2023, men også for at se, hvor vi har gjort det bedre og hvor vi kan gøre det bedre. På sigt er målet at klimaregnskabet skal blive en del af ESG-rapporten, men det har desværre ikke været muligt i år. Det vil derfor komme som en selvstændig rapport, forhåbentligt, i første halvdel af 2025.

Genbrug af brugt it-udstyr

FasterOikos samarbejder med Atea og er en del af Ateas genbrugsprogram. Vi sender vores udtjente it-udstyr til Atea, hvorefter de står for datasletning, miljørigtig sortering og videresalg.

Genanvendelse og genbrug af it-udstyr sparer ressourcer og mindsker CO2-aftrykket. Vi har dog ikke haft nogen udskiftning af it-udstyr i 2024, og derved har vi ikke gjort brug af Ateas genbrugsprogram. Det er dog noget, som vi forventer at gøre brug af i fremtiden, når vi har noget it-udstyr, som skal udskiftes.

³ [Forside | Klimakompasset](#)

⁴ [FasterOikos - Bæredygtighedsrapporter](#)

Samfund (Social)

Samfundsansvar er vigtig for FasterOikos, og vi ønsker at bidrage til at skabe vækst og udvikling i det område, hvor vi hører hjemme og det samfund, som vi og vores kunder er en del af.

FasterOikos har fem mærkesager, og det er afgørende for os at gøre en forskel. Vores mærkesager er finansiel inklusion, fattigdomsbekæmpelse, aktive lokalsamfund, lokal udvikling og vækst samt Andelstanken i centrum.

Finansiel inklusion

Vilkårene er svære for flygtninge, som ønsker at være selvstændige i Danmark. Ofte har de erfaring med iværksætteri fra hjemlandet, hvor det at være selvstændig er en stolthed, som giver stor værdi for den enkelte person og for familien.

Det ønsker mange også at opnå i Danmark, men her møder de som regel en del vanskelige barrierer – ikke mindst når de går til banken med papirerne i hånden. Iværksætteri kan være en god vej til beskæftigelse, men det er umuligt at realisere drømmen uden adgang til en bank.

Ikke alene kan det hjælpe den enkelte person og dens familie, men det har også en værdi for samfundet. 47% er kommet væk fra offentlige ydelser, og 56% har formået at skabe et ekstra job udover deres eget. Det har derfor sparet "statskassen" for flere millioner kroner.

Fattigdomsbekæmpelse

FasterOikos ser det som en vigtig opgave at støtte og hjælpe til med at bekæmpe fattigdom i Danmark og rundt om i verdenen.

Vi arbejder fortsat på at lave nye lån til fattigdomsbekæmpelse. Det tager desværre tid at få på plads. Det ene projekt er i Zambia, er nu tæt på at lykkes, og efter en del udfordring, forventer vi at etableringen sker i løbet af 2025.

Konkret har vi støttet:

- Mwangaza Light i Kenya, som udbreder såkaldte cookstoves, som bruges til madlavning, hvis formål er at reducere mængden af skadelige og forurenende stoffer
- Civil Connections – en fodboldturnering i Uganda til stor glæde for både deltagere og området
- VestKenyas Venner
- En kunstner, som rejser rundt og skaber glæde til flygtningebørn i lejre
- Oikosfonden

FasterOikos har, sammen med vores repræsentantskab, besluttet at satse endnu mere på den "systemiske støtte", som betyder, at vi ønsker en mere aktiv vurdering af projekter, og derfor vil vi arbejde mere for at få placeret støttebeløb som Oikoslån, hvor hjælpen når ud til flere. Tankegangen er mere projektorienteret, og der opnås mere effekt i det nærområde, der støttes. Det ses ofte i form af arbejdspladser og uddannelsesmuligheder kombineret med en egen indsats i projektet. Dette vil tydeligt kunne hjælpe fattige og udsatte i f.eks. afrikanske lande. Det betyder samtidig, at vi i mindre grad vil støtte i form af beløb som sponsering.

Lokalsamfund

FasterOikos ønsker at støtte op og være en aktiv spiller i det lokale samfund og foreningsliv. Vi bidrager med sponsorater til det lokale foreningsliv indenfor sport og kultur. Samtidig støtter og deltager andelskassen i lokale arrangementer. Vi tror, at et stærkt foreningsliv kan være med til at styrke sammenhængskraften, tiltrække nye familier og dermed være en del af en positiv lokal udvikling.

Det glæder os, når foreninger og andre initiativtagere kontakter os, så vi dermed får mulighed for at hjælpe de ildsjæle, der rundt omkring bruger meget tid og energi på forskellige aktiviteter. I 2024 har vi bidraget væsentligt til mange projekter og givet sponsorstøtte til vores små lokalsamfund. I 2024 har vi blandt andet støttet:

- Minilandsstævnet i Astrup, som havde flot deltagelse også fra FasterOikos
- Uddelingen af Fasters Flamme og Forskønnelsespriser i flere byer
- Friskolerne i Herborg og Højmark samt Børnesporet i Astrup
- Mange sportsforeninger, herunder Rækker Mølle Håndbold
- Faster Badmintonklub
- Lokale forsamlingshuse
- Loungesponsor i Rækker Mølle Håndbold
- Remisen i Skjern
- Oliver Hedegaard, gokart og Poul Mandrup, Rally
- Sdr. Felding med pannabane og bolde

Det underrepræsenterede køn

I FasterOikos mener vi at mangfoldighed er med til at skabe bedre resultater og en hjælp til at træffe bedre beslutninger. Ledelsen i FasterOikos arbejder derfor for at skabe en god balance mellem mænd og kvinder i andelskassens bestyrelse.

Bestyrelsen har opstillet måltal for den kønsmæssige fordeling blandt Andelskassens repræsentantskabsvalgte bestyrelsesmedlemmer. Måltallet for det underrepræsenterede køn

er sat til 2 ud af 7, svarende til 28%. Måltallet skal nås til 1. april 2027. Ved udvælgelse af kandidater til bestyrelsen vælges disse af og blandt medlemmerne i Andelskassens repræsentantskab. I den forbindelse har Andelskassen tilrettelagt en formel, grundig og gennemsigtig proces, der blandt andet inddrager behovet for løbende at øge andelen af det underrepræsenterede køn i bestyrelsen, herunder opfylde det fastsatte måltal. På denne måde tages der hensyn til måltal og politikken for sammensætningen af køn i bestyrelsen.

Ultimo 2024 er der 1 kvinde og 6 mænd, svarende til at det underrepræsenterede køn udgør 14%. Andelskassen har i 2024 udskiftet et medlem af bestyrelsen, et kvindeligt bestyrelsesmedlem blev udskiftet med et mandligt bestyrelsesmedlem. Det har betydet at andelen af det underrepræsenterede køn er faldet i forhold til 2023.

5-årsoversigt	2023	2024
Øverste ledelseslag		
Samlet antal medlemmer	7	7
Underrepræsenteret køn i pct.	28	14
Måltal i pct.		28
Årstal for opfyldelse af måltal		2027
Øvrige ledelsesniveauer		
Samlet antal medlemmer	2	2
Underrepræsenteret køn i pct.	50	50

Som det kan ses i tabellen, så fordelingen på de øvrige ledelsesniveauer ligelig, og derfor er der ikke fastsat noget måltal for det underrepræsenterede køn på dette ledelsesniveau.

Arbejdsforhold

Nu har vi været inde omkring ledelsen, så der skal selvfølgelig også snakkes forhold for de almindelige medarbejdere.

I februar 2024 flyttede afdelingen i København ind i større lokaler, hvilket har givet mere plads til medarbejderne i hovedstaden. Det har derudover givet plads til flere mødelokaler, og dermed bedre forhold i forbindelse med kundemøder og interne møder. Det giver desuden plads til at der måske kan ansættes flere medarbejdere i København, hvis det bliver nødvendigt, samtidig med at det giver bedre plads, hvis en kollega eller to skulle kigge forbi fra Jylland.

I slutningen af 2024 blev det også besluttet at lave en tilbygning af hovedkontoret i Astrup. En væsentlig årsag til beslutningen er den stigning i medarbejderantal, som FASTEROIKOS har oplevet i de senere år.

Det har gjort at folkene i Astrup sidder tæt, hvilket ikke kun giver et mindre pladsproblem, men også et problem med støj. Derfor blev der taget en beslutning om at lave en tilbygning, hvilket både skal være med til at skabe bedre plads og luft omkring medarbejderne, men samtidig også være med til at sænke støjniveauet og derved skabe bedre forhold for vores gode medarbejdere. Ikke nok med at det vil give en forbedring for de nuværende ansatte, så vil det også være med til at fremtidssikre lokalerne i tilfælde af, at medarbejder tilgangen skulle fortsætte i fremtiden.

Governance

Det sidste bogstav i ESG, står for governance og omhandler virksomhedsledelsen. Her har FasterOikos i hvert fald et punkt, som er helt fundamental for andelskassen, og det er:

Andelstanken

Andelstanken er en del af fundamentet for FasterOikos. Her er det andelshaverne som har ejerskabet og andelshaverne er med til at tage beslutningerne.

Når man køber en andel, så får man en stemme. En stemme man kan bruge til at påvirke den retning som FasterOikos går i. En stemme som er lige så meget værd som alle andres, uanset hvor mange andele man måtte have. Udover at have en stemme, så er man også med til at styrke andelskassens fundament.

Som en af de meget få tilbageværende andelskasser, så har vi også en demokratisk valgt ledelse. Andelshaverne vælger på generalforsamlingen repræsentantskabsmedlemmer, og blandt disse, vælges bestyrelsen. Efter en valgperiode, så kommer repræsentantskabsmedlemmerne på valg igen, og her skal de så vælges ind igen, for at blive siddende. Også hvis man er med i bestyrelsen. Her har man som andelshaver, altså direkte indflydelse på, hvem det er der er med til at bestemme den retning som FasterOikos bevæger sig i. Man har desuden også selv mulighed for at stille op, hvis man ønsker at komme helt derind, hvor beslutningerne tages.



Hovedkontor i Astrup
Højevej 18 | Astrup | 6900 Skjern



Afdeling i København
Ved Stranden 20 | 1. sal | 1061 København K

Kontakt

Astrup

96 48 70 00

København

33 36 23 32

Telefon åbningstider

Mandag – onsdag	10.00 til 15.00
Torsdag	10.00 til 17.00
Fredag	10.00 til 15.00

Du er velkommen til at kigge ind. Vi er bemandet alle hverdage 10.00 til 16.00 og torsdag fra 10.00 til 17.00.

fasteroikos.dk | info@faster.dk



Vi er et selvstændigt pengeinstitut undergivet lov om finansiell virksomhed og dermed under tilsyn af Finanstilsynet.

Faster Andelskasse | CVR 2176 9916